

NORTE 2020

PROGRAMA OPERACIONAL REGIONAL DO NORTE

Evento anual O PROGRAMA DE UMA REGIÃO COMPETITIVA

16.12.2015 | SÃO JOÃO DA MADEIRA | CASA DA CRIATIVIDADE

Promotor



Cofinanciamento



PONTO DE SITUAÇÃO DO ON.2 (2007/2013)

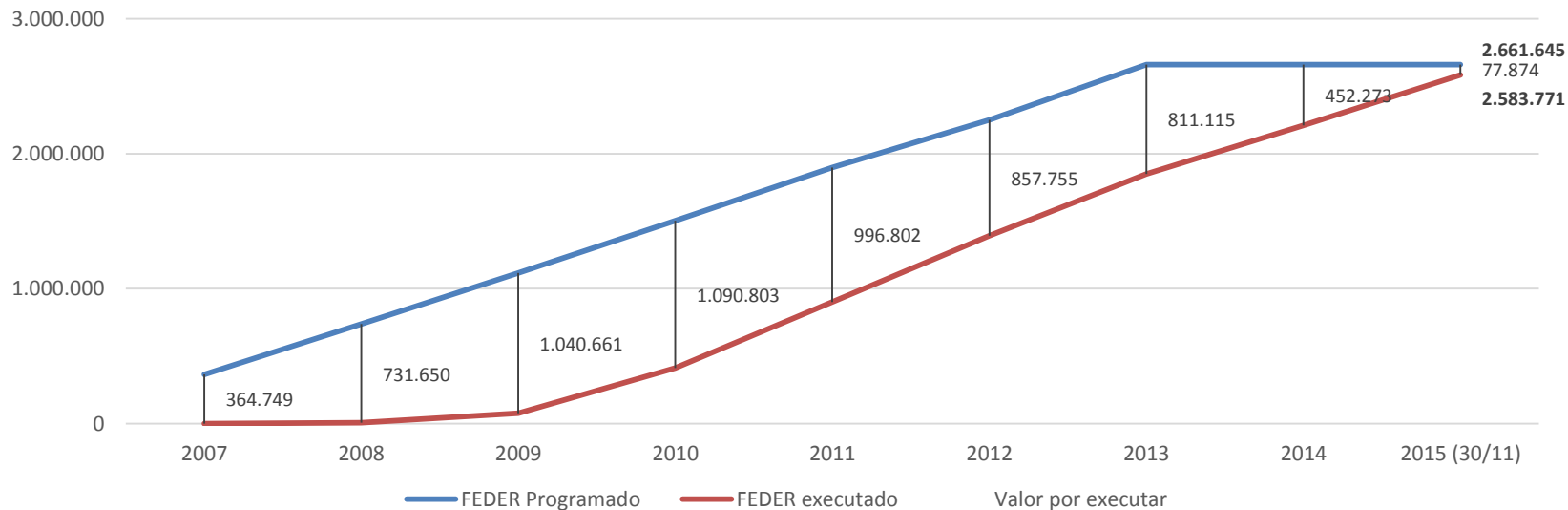
DEZEMBRO DE 2015

ON.2: programação, aprovação e execução

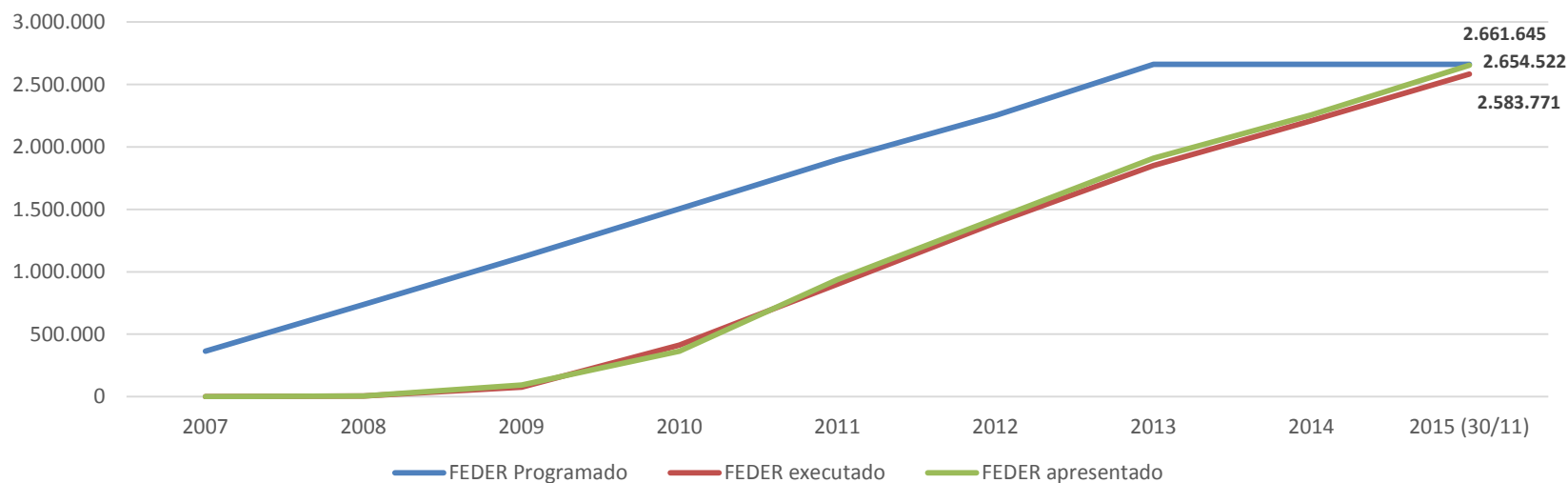
- Dados 30/11/2015 -

| Eixo Prioritário / Tipo de operações | FEDER Programado | | FEDER Aprovado | | FEDER Executado | | FEDER em validação | |
|---|------------------|---------------|------------------|------------------|------------------|---------------|--------------------|--------------------------|
| | Montante | Peso Relativo | Montante | Taxa Compromisso | Montante | Taxa Execução | Montante | Taxa Execução Provisória |
| 1. Competitividade, Inovação e Conhecimento | 962 002 | 36,1% | 992 744 | 103,2% | 885 719 | 92,1% | 49 471 | 97,2% |
| 2. Valorização Económica de Recursos Específicos | 230 407 | 8,7% | 228 554 | 99,2% | 227 219 | 98,6% | 1 337 | 99,2% |
| 3. Valorização do Espaço Regional | 260 814 | 9,8% | 274 875 | 105,4% | 266 957 | 102,4% | 7 916 | 105,4% |
| 4. Coesão Local e Urbana | 1 133 513 | 42,6% | 1 162 323 | 102,5% | 1 150 863 | 101,5% | 11 463 | 102,5% |
| 5. Assistência Técnica | 74 909 | 2,8% | 62 710 | 83,7% | 53 014 | 70,8% | 564 | 71,5% |
| Operações dos Sistemas de Incentivos | 504 300 | 18,9% | 562 044 | 111,5% | 458 850 | 91,0% | 45 450 | 100,0% |
| Operações da contratualização com CIM/AMP | 710 480 | 26,7% | 691 561 | 97,3% | 690 458 | 97,2% | 1 108 | 97,3% |
| Outras Operações | 1 446 865 | 54,4% | 1 467 602 | 101,4% | 1 434 463 | 99,1% | 24 192 | 100,8% |
| TOTAL PO | 2 661 645 | 100% | 2 721 206 | 102,2% | 2 583 771 | 97,1% | 70 751 | 99,7% |

FEDER Programado,
Executado e por executar

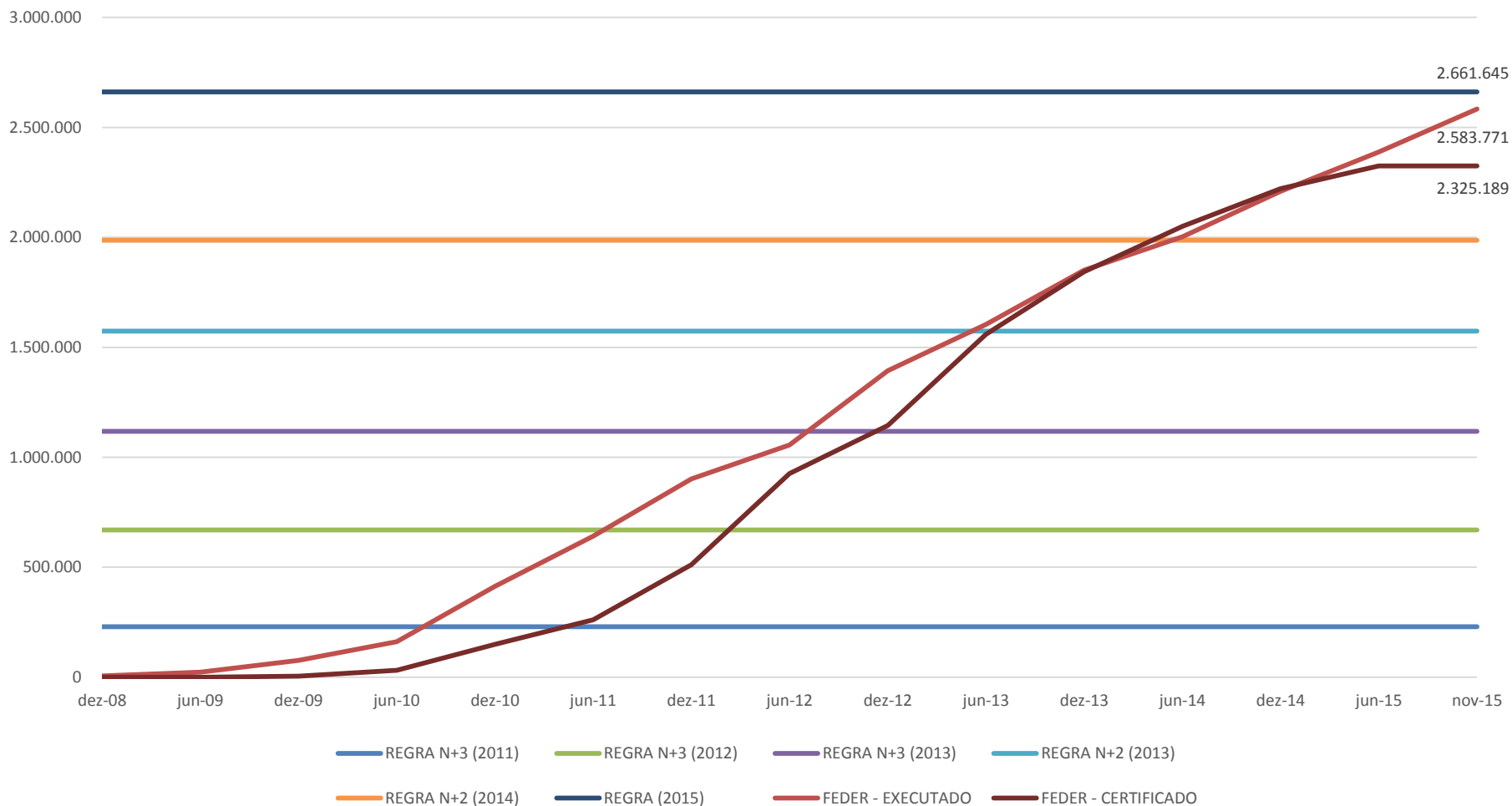


FEDER Programado,
Executado e em validação



Evolução da Execução / Certificação

- Cumprimento das Metas Financeiras-



Metas de Gestão 2014 e 2015

| | Indicador | Meta 2014 | Resultado 2014 | Meta 2015 |
|--|---|-----------------------|----------------------|--------------------|
| Taxa de Execução | Montante FEDER executado/dotação global FEDER programada | 87% | 83% | 100% |
| Taxa de Encerramento de Operações | Nº operações formalmente encerradas pela AG/ nº operações contratadas | 50% (OP) (**) (SI) | 30% (OP) 26% (SI) | 85% |
| Tempo médio de análise de pedidos de pagamento | Média dos tempos de análise (em dias consecutivos) dos pedidos de pagamento entrados e validados em 2014 (sem JA) | 30 (OP) (**) (SI) | 27 (OP) 81 (SI) | 27 (OP) 30 (SI) |
| Taxa de cumprimento de follow-up de auditorias externas | Recomendações dadas como satisfeitas ou em curso/total de recomendações por cumprir | 50% | 85% | 90% |

(*) OP – Operações Públicas e SI – Sistemas de Incentivos.

(**) Não definido para SI.

Encerramento do ON.2: indicadores ilustrativos

- Dados 30/11/2015 -

| Indicadores | Sistema de Incentivos | | Investimento Público | | Total | |
|--|-----------------------|---------|----------------------|-----------|--------|-----------|
| | Número | FEDER | Número | FEDER | Número | FEDER |
| Operações aprovadas | 3 498 | 562 044 | 3 206 | 2 159 163 | 6 704 | 2 721 206 |
| Operações encerradas | 2 036 | 290 417 | 1 434 | 760 274 | 3 470 | 1 050 691 |
| Operações em encerramento (com REF submetido) | 1 462 | 271 626 | 1 152 | 1 050 507 | 2 614 | 1 322 133 |

Unidade: Mil euros

Bolsa de Projetos em regime de Overbooking condicionado

| Eixo Prioritário 4 / Regulamento Específico | Montantes aprovados | | | Montantes Executados | | |
|--|---------------------|-----------------------|---------------|-----------------------|---------------|---------------|
| | N.º de Operações | Investimento Elegível | FEDER | Investimento Elegível | FEDER | Taxa Execução |
| Equipamentos e serviços colectivos de proximidade (coesão local) | 149 | 63 342 | 38 079 | 55 904 | 33 618 | 88,3% |
| Mobilidade Territorial | 86 | 24 127 | 20 508 | 23 653 | 20 105 | 98,0% |
| Política de Cidades - Parcerias para a Regeneração Urbana | 24 | 4 941 | 4 175 | 4 280 | 3 614 | 86,5% |
| Requalificação da Rede Escolar do 1º Ciclo do Ensino Básico e da Educação Pré-Escolar. | 60 | 7 316 | 4 389 | 7 328 | 4 371 | 99,6% |
| Total PO | 319 | 99 725 | 67 152 | 91 166 | 61 707 | 91,9% |

Unidade: Mil euros

PONTO DE SITUAÇÃO DO NORTE 2020 (2014/2020)

DEZEMBRO DE 2015

Avisos NORTE 2020 – ponto de situação a 15/12/2015

| Domínios | Lançados | Encerrados | Abertos |
|---|-----------|------------|-----------|
| Competitividade e Internacionalização | 42 | 28 | 14 |
| Inclusão Social e Emprego | - | - | - |
| Capital Humano | 1 | - | 1 |
| Sustentabilidade e Eficiência no Uso dos Recursos | 1 | 1 | - |
| Estratégias e Intervenções Transversais | 8 | 7 | 1 |
| Assistência Técnica | 2 | - | 2 |
| Total | 54 | 36 | 18 |

Projetos NORTE 2020

ponto de situação a 03/12/2015

| Estado | N.º | Investimento Total Candidatado | Apoio NORTE 2020 |
|--------------|-------|--------------------------------|------------------|
| Apresentados | 4.864 | 1.697.595.519 | |
| Em análise | 1.645 | 1.003.212.504 | |
| Aprovados | 1.033 | 414.927.432 | 210.656.415 |

Pactos para o Desenvolvimento e Coesão Territorial

| Promotor | Dotação NORTE 2020 | Dotações PO Temáticos | Total |
|--|-----------------------|-----------------------|-----------------------|
| COMUNIDADE INTERMUNICIPAL DO CÁVADO | 44.564.917,16 | 4.992.127,79 | 49.557.044,95 |
| COMUNIDADE INTERMUNICIPAL DO ALTO TÂMEGA | 38.705.075,33 | 6.743.587,21 | 45.448.662,54 |
| COMUNIDADE INTERMUNICIPAL DO ALTO MINHO | 46.775.622,39 | 12.483.835,42 | 59.259.457,81 |
| COMUNIDADE INTERMUNICIPAL DO TÂMEGA E SOUSA | 59.770.024,39 | 6.256.836,76 | 66.026.861,15 |
| COMUNIDADE INTERMUNICIPAL DO DOURO | 63.296.299,99 | 4.226.036,78 | 67.522.336,77 |
| COMUNIDADE INTERMUNICIPAL DO AVE | 57.029.282,26 | 3.651.146,19 | 60.680.428,45 |
| ÁREA METROPOLITANA DO PORTO | 129.320.937,42 | 9.448.615,48 | 138.769.552,90 |
| COMUNIDADE INTERMUNICIPAL DAS TERRAS DE TRÁS-OS-MONTES | 51.556.841,06 | 6.566.102,12 | 58.122.943,18 |
| Total | 491.019.000,00 | 54.368.287,75 | 545.387.287,75 |

NORTE 2020 – Projetos submetidos (sem Sistema de Incentivos às Empresas)

ponto de situação a 15/12/2015

| Designação do Aviso | N. Projetos | Apoio NORTE 2020 | Investimento Total |
|--|-------------|--------------------|--------------------|
| PLANO DE AÇÃO DE MOBILIDADE URBANA SUSTENTÁVEL DEFINIDO AO NÍVEL DE NUTS III | 8 | 931.949 | 1.096.411 |
| SISTEMA DE APOIO À INVESTIGAÇÃO CIENTÍFICA E TECNOLÓGICA - “PROJETOS ESTRUTURADOS DE I&D&I” | 36 | 102.807.863 | 121.016.727 |
| SISTEMA DE APOIO ÀS AÇÕES COLETIVAS - “TRANSFERÊNCIA DE CONHECIMENTO CIENTÍFICO E TECNOLÓGICO” | 21 | 13.689.049 | 16.451.239 |
| SISTEMA DE APOIO ÀS AÇÕES COLETIVAS - “PROMOÇÃO DO ESPÍRITO EMPRESARIAL” | 51 | 23.571.141 | 28.156.375 |
| SISTEMA DE APOIO ÀS AÇÕES COLETIVAS - “INTERNACIONALIZAÇÃO” | 28 | 14.572.922 | 17.703.196 |
| SISTEMA DE APOIO ÀS AÇÕES COLETIVAS PARA TERRITÓRIOS DE BAIXA DENSIDADE - “INTERNACIONALIZAÇÃO” | 7 | 4.212.008 | 5.050.917 |
| SISTEMA DE APOIO ÀS AÇÕES COLETIVAS - “QUALIFICAÇÃO” | 22 | 7.049.795 | 8.305.983 |
| SISTEMA DE APOIO ÀS AÇÕES COLETIVAS PARA TERRITÓRIOS DE BAIXA DENSIDADE - “QUALIFICAÇÃO” | 13 | 4.298.508 | 5.129.107 |
| ASSISTÊNCIA TÉCNICA 2015-2016 CCDR-N | 1 | 1.071.643 | 1.190.715 |
| FORMAÇÃO AVANÇADA - “PROGRAMAS DOUTORAIS” | 49 | 28.328.947 | 33.328.173 |
| SISTEMA DE INCENTIVOS - “QUALIFICAÇÃO DE PME” “CONTRATAÇÃO DE RECURSOS HUMANOS ALTAMENTE QUALIFICADOS” | 9 | 755.974 | 1.511.949 |
| Total | 245 | 201.289.799 | 238.940.792 |

NORTE 2020 – Instrumentos Financeiros

Promotor: IFD - INSTITUIÇÃO FINANCEIRA DE DESENVOLVIMENTO, S.A.

Investimento Total: 124 milhões de Euros

Apoio NORTE 2020: 70 milhões de Euros



NORTE 2020 – Sistemas de Incentivos às Empresas
ponto de situação a 03/12/2015

| Estado | N.º | Investimento Total Candidatado | Elegível | Apoio NORTE 2020 |
|---------------------|--------------|-----------------------------------|----------------|---------------------|
| Apresentadas | 4.617 | 1.340.409.927,44 | | |
| Em análise | 1.408 | 771.123.323,26 | | |
| Aprovadas | 1.023 | 289.831.021,62 | 260.407.987,41 | 139.724.466,39 |

NORTE 2020 – Sistemas de Incentivos às Empresas (Projetos Aprovados)

ponto de situação a 03/12/2015

| Tipologias de Operação | N.º Projetos Aprovados | Investimento Elegível (EUR) | Apoio NORTE 2020 (EUR) |
|-----------------------------------|------------------------|-----------------------------|------------------------|
| I&DT - Copromoção | 5 | 2.803.674 | 2.028.136 |
| I&DT - Demonstradores Copromoção | 3 | 1.574.446 | 995.435 |
| I&DT - Demonstradores Individuais | 1 | 167.808 | 106.094 |
| Inovação - Empreendedorismo | 7 | 5.326.478 | 3.952.076 |
| Inovação - Produtiva | 113 | 125.380.318 | 74.242.421 |
| QI PME - Individuais | 372 | 115.567.332 | 51.209.356 |
| Vale I&DT | 63 | 1.230.344 | 922.758 |
| Vale Inovação | 181 | 3.313.383 | 2.485.037 |
| Vale QI PME | 278 | 5.044.205 | 3.783.154 |
| Total | 1.023 | 260.407.988 | 139.724.467 |

NORTE 2020 (2014/2020)

PREVISÃO PARA 2016

Portugal 2020 – Plano Anual de Avisos

O Plano é atualizado periodicamente online em

www.portugal2020.pt/Portal2020 e www.norte2020.pt



NORTE 2020 – Avisos previstos 1º semestre 2016

| Domínio | N.º Avisos | Tipologias de Intervenção |
|---|------------|--|
| Inclusão Social e Emprego | 3 | Programa de Informação e Capacitação para Migrantes CEI e CEI+ Equipamentos sociais |
| Capital Humano | 1 | Infraestruturas educativas |
| Sustentabilidade e Eficiência no Uso dos Recursos | 4 | Eficiência energética nas infraestruturas públicas Adm Local Eficiência energética na habitação social Património natural e cultural Eficiência energética nas empresas |

NORTE 2020 – Avisos previstos 1º semestre 2016

| Domínio | N.º Avisos | Tipologias de Intervenção |
|---------------------------------------|------------|--|
| Competitividade e Internacionalização | 22 | <p>Infraestruturas Científicas Para entidades pré-qualificadas</p> <p>Capacitação Administração Pública</p> <p>Empreendedorismo Inovação Empresarial</p> <p>Empreendedorismo Inovação Empresarial - Territórios de Baixa Densidade</p> <p>Inovação Produtiva</p> <p>Inovação Produtiva - Territórios de Baixa Densidade</p> <p>Modernização Admin. Pública</p> <p>Núcleos de I&DT</p> <p>Programas Mobilizadores (I&DT Empresarial)</p> <p>Projetos Demonstradores (I&DT Empresarial)</p> <p>Projetos Individuais de I&DT</p> <p>Projetos Individuais de Internacionalização PME</p> <p>Projetos Individuais de Qualificação PME</p> <p>Redes e outras formas de parceria e cooperação (Ações Coletivas)</p> <p>Reforço da capacitação de atores e redes de promoção de ações de desenvolvimento territorial</p> <p>Transferência do conhecimento científico e tecnológico (Ações Coletivas)</p> |

NORTE 2020

PROGRAMA OPERACIONAL REGIONAL DO NORTE

Evento anual O PROGRAMA DE UMA REGIÃO COMPETITIVA

16.12.2015 | SÃO JOÃO DA MADEIRA | CASA DA CRIATIVIDADE

Promotor



Cofinanciamento

